

# ВСЕМИРНЫЙ ДЕНЬ ТУРИЗМА 27 СЕНТЯБРЯ

Информация приведена по Алтайскому краю за 2022 год

## Краткая информация о туристской деятельности

### Отдельные показатели деятельности организаций туриндустрии\*

**Валовая добавленная стоимость\*\***  
в основных ценах

**19 222**  
млн рублей

**Среднесписочная численность работников\*\*\***

**10 963**  
человек

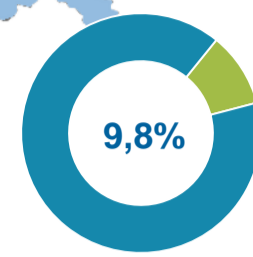
**Среднемесячная начисленная заработная плата работников\*\*\***

**42 088**  
рублей

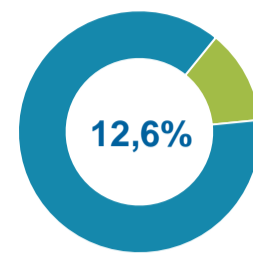


### Число турфирм

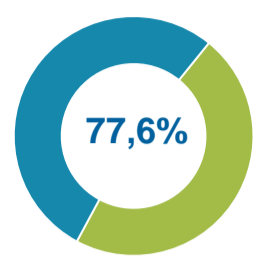
Всего **183** единицы



туроператорская деятельность



туроператорская и турагентская деятельность



турагентская деятельность

### Реализовано турпакетов населению

**43,2**  
тыс. единиц

**3 316,7**  
млн рублей

**143,0%**  
к 2021 году

**153,4%**  
к 2021 году

### Средняя стоимость турпакета

по России  
**46,2**  
тыс. рублей

по другим странам  
**167,2**  
тыс. рублей

по субъектам РФ  
**69,1**  
тыс. человек

по другим странам  
**21,9**  
тыс. человек

### Число обслуженных туристов

**91,0**  
тыс. человек

в том числе отправлено



### География туристских поездок граждан России, обслуженных турфирмами Алтайского края

человек

Алтайский край

**28 920**

**8 721**

Турция

Республика Алтай

**22 277**

**4 795**

Таиланд

Краснодарский край

**12 133**

**2 158**

ОАЭ

Ставропольский край

**1 535**

**1 937**

Египет

город Санкт-Петербург

**1 129**

**1 860**

Абхазия

другие субъекты РФ

**3 123**

**2 445**

другие страны

### Деятельность коллективных средств размещения

#### Число КСР

единиц на 01.01.2023 г.



#### Число номеров

**13,4**

в них

**число мест**  
тыс. единиц

**37,4**

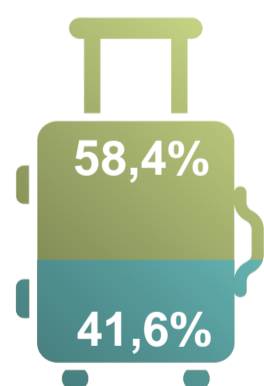


### Численность размещенных лиц

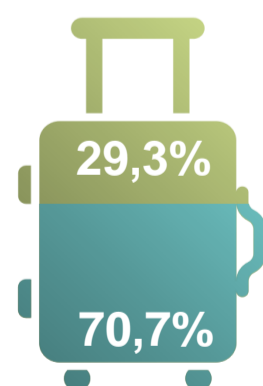
тыс. человек

**817,0**

**115,2%**  
к 2021 году



гостиницы и аналогичные средства размещения



специализированные средства размещения

### Число ночевок

тыс. единиц

**3 769,6**

**111,4%**  
к 2021 году

### Отдельные показатели деятельности КСР

#### гостиницы и аналогичные средства размещения

**25**

коэффициент использования наличных мест процентов

**29**

**2,3**

средняя продолжительность пребывания дней

**7,8**

**2,3**

средняя стоимость одной ночевки тыс. рублей

**3,8**

#### специализированные средства размещения



\* По собирательной группировке "Туризм" на основе ОКВЭД2, подробно на сайте Росстата <https://rosstat.gov.ru/statistics/turizm>

\*\* Оценка 2021г.

\*\*\* По крупным и средним организациям, средняя численность работников которых превышает 15 человек.